

Inteligentná fontánka pre domáce zvieratá Používateľská príručka

Model: ATK-PF03

Pred použitím si pozorne prečítajte tento návod.
Príručku si uschovajte na bezpečnom mieste, aby ste do nej mohli v budúcnosti nahliadnuť.



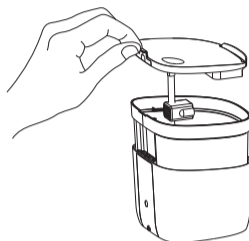
01 / Zoznámte sa s produktom



02 / Prevádzka

1 Čistenie

Vyčistíte nádrž a veko zásobníka. Kovové kontakty neoplachujte priamo ani ich nenamáčajte do vody. Po opláchnutí filter namočte na 5 minút do čistej vody! Telo zariadenia čistite suchou handričkou.



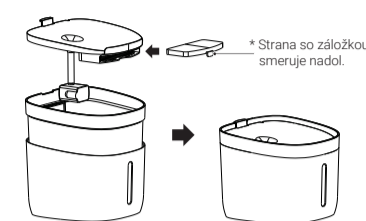
2 Naplnenie

Do nádrže nalejte vodu. Neprekračujte maximálnu hladinu vody.
* Pri prvom naplnení čerpadlo automaticky odčerpá vzduch predtým, ako začne čerpať vodu. Pri tomto procese sa bude prietok vody postupne zvyšovať, aby sa stabilizoval.



3 Zostavenie

Umiestnite nádrž, veko nádrže a filter na správne miesta podľa obrázku



4 Zapnutie napájania

Pripojte kábel USB k napájacímu zdroju 5 V/1 A a potom pripojte adaptér do elektrickej zásuvky.

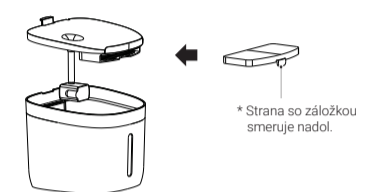


* Napájacia zástrčka na USB nie je súčasťou dodávky.

5 Výmena filtra

Filter sa odporúča vymieňať každých 30 dní!

* Po opláchnutí filtra ho namočte do čistej vody na 5 minút!



05 / LED Status

LED indikátor	Stabilne modrá	Pracuje
	Blikajúca modrá	Filter bol používaný 30 dní! Je čas na výmenu!
	Blikajúca červená	Málo vody
	Červená/modrá bliká striedavo jedenkrát	Samotest pri zapnutí
Wi-Fi indikátor	Rýchle blikanie (3-krát za sekundu)	Pripravené na nastavenie v Režime EZ
	Pomalé blikanie (1-krát/2 sekundy)	Pripravené na nastavenie v Režime AP
	Stále zapnuté	Zariadenie bolo správne nastavené
Tlačidlo	Krátke stlačenie, keď bliká namodro	Obnoví filter
	Dlhé stlačenie na 5 sekúnd	Obnovenie továrenského nastavenia (LED dióda, Wi-Fi rýchlo bliká) Prepínanie medzi režimami EZ a AP
Parametre	Model: ATK-PF03 Vstup: DC 5 V 1 A Kapacita: 1,9 l Dĺžka kábla: 1,2 m	Veľkosť: 180 x 175 x 147 mm Hmotnosť: 750 g Komunikácia: Wi-Fi (2,4 GHz)

06 / Bezpečnostné opatrenia

- Používajte ho vo vnútornom prostredí.
- Pri čistení fontány VYPNITE napájanie. Neumývajte priamo kovové kontakty ani ich nenamáčajte do vody. Telo zariadenia čistite suchou handričkou.
- Kontakty udržiavajte SUCHÉ. Ak sú kontakty znečistené, utrite ich handričkou.
- Deti musia prístup používať pod dohľadom dospelých osoby.
- Jednotku umiestnite na rovnú zem, aby ste zabránili náhodnému prevráteniu, ktoré by mohlo spôsobiť jej nesprávne fungovanie.
- Napájací kábel dobre chráňte alebo usporiadajte, aby ste zabránili tomu, že ho domáce zviera poškodí.
- Táto fontána je vhodná pre mačky alebo malé a stredne veľké psy.

07 / Záručné podmienky

V záručnej dobe, ak výrobok zlyhá bez zavinenia prevádzky používateľa, bude opravený na náklady Antik Telecom, s. r. o. Na poruchu výrobku v nižšie uvedených príkladoch sa záruka nevzťahuje:

- Úmyselné poškodenie výrobku používateľom alebo trefou stranou.
- Nesplnenie povinnosti prevádzkovať alebo udržiavať výrobok podľa pokynov uvedených v príručke.
- Poškodenie prirodzeným opotrebovaním, okrem iného vrátane poškrabania, korózie, oxidácie a hrdzavenia.
- Zlyhanie v dôsledku neautorizovanej opravy výrobku vrátane, ale nie výlučne, vlastných pokusov o opravu alebo úpravy používateľa alebo tretej strany.

08 / Certifikáty

Poznámka FCC:

Toto zariadenie je v súlade s časťou 15 pravidiel FCC. Prevádzka podlieha nasledujúcim dvom podmienkam:

- zariadenie nesmie spôsobovať škodlivé rušenie,
- zariadenie musí akceptovať akékoľvek prijaté rušenie vrátane rušenia, ktoré môže spôsobiť neželanú prevádzku.

Poskytovateľ nezodpovedá za žiadne zmeny alebo úpravy, ktoré neboli výslovne schválené stranou zodpovednou za zhadu. Takéto úpravy by mohli viesť k strate oprávnenia používateľa prevádzkovať zariadenie.

Poznámka: Poskytovateľ nezodpovedá za žiadne zmeny alebo úpravy, ktoré neboli výslovne schválené stranou zodpovednou za zhadu. Takéto úpravy by mohli viesť k strate oprávnenia používateľa prevádzkovať zariadenie.

Poznámka: Toto zariadenie bolo testované a vyhovuje limitom pre digitálne zariadenie triedy B podľa časti 15 pravidiel FCC. Tieto limity sú navrhnuté tak, aby poskytovali primeranú ochranu pred škodlivým rušením v obytných inštaláciách. Toto zariadenie generuje, využíva a môže vyžarovať rádiovú frekvenciu energiu, a ak nie je nainštalované a používané v súlade s pokynmi, môže spôsobiť škodlivé rušenie rádiové komunikácie.

Neexistuje však žiadna záruka, že v konkrétnej inštalácii nedôjde k rušeniu. Ak toto zariadenie spôsobuje škodlivé rušenie rozhlasového alebo televízneho príjmu, čo možno zistiť vypnutím a zapnutím zariadenia, používateľovi sa odporúča, aby sa pokúsil odstrániť rušenie jedným alebo viacerými z nasledujúcich opatrení:

- preorientujte alebo premiestnite prijímaciu anténu,
- zvyšte vzdialenosť medzi výrobkom a prijímačom,
- pripojte výrobok do zásuvky v inom obvode, ako je obvod, ku ktorému je pripojený prijímač,
- o pomoci sa poraďte s predajcom alebo skúseným rádiovým/televíznym technikom.

03 / Rýchle nastavenie

- Nakenujte QR kód vpravo a stiahnite si aplikáciu Antik SmartHome, ktorá je k dispozícii v App Store a Google Play. Kliknite na tlačidlo „Zaregistrovať sa“ a prihláste sa do vytvoreného účtu.



- Zapnite napájanie a uistite sa, že indikátor Wi-Fi bliká. Otvorte aplikáciu Antik SmartHome, kliknite na tlačidlo „+“ a prejdite jednotlivými krokmi.

Upozornenie:

- Fontána nepodporuje 5 GHz Wi-Fi, uistite sa, že vaša Wi-Fi je 2,4 GHz.
- Ak indikátor Wi-Fi po zapnutí neblíkajú, dlho stlačte a podržte tlačidlo, kým indikátor nezačne blikáť.

04 / Riešenie problémov

Problém	Možná príčina
Bliká červená LED, ale nevyteká žiadna voda	Veko zásobníka nie je správne umiestnené alebo kovové kontakty nie sú na svojom mieste. Vo fontáne došla voda, doplňte ju, prosím.
Červená/modrá farba bliká striedavo a voda nestabilne vyteká	Vo fontáne dochádza voda, doplňte ju, prosím.

(Všetky obrázky uvedené v príručke slúžia len na ilustráciu. Skutočný výrobok sa môže líšiť v dôsledku vylepšenia výrobku.)

Varovanie: Zmeny alebo úpravy, ktoré nie sú výslovne schválené stranou zodpovednou za zhadu, môžu viesť k strate oprávnenia používateľa na prevádzku výrobku.

Vyhásenie FCC o vystavení žiareniu:

Zariadenie je v súlade s limitmi FCC pre vystavenie žiareniu stanovenými pre nekontrolované prostredie. Toto zariadenie by sa malo inštalovať a prevádzkovať v minimálnej vzdialenosti 20 cm medzi žiarikom a vašim telom.

Podmienky prostredia

Prevádzková teplota: 0 °C až 40 °C (len v interiéri)

Ekologická likvidácia

Môžete pomôcť chrániť životné prostredie! Nezabudnite rešpektovať miestne predpisy: nefunkčné elektrické zariadenie zlikvidujte v príslušnom stredisku na likvidáciu odpadu.



Prečítajte si všetky pokyny

Pri používaní elektrických spotrebičov by sa mali vždy dodržiavať základné bezpečnostné opatrenia vrátane nasledujúcich:

- Nedotýkajte sa horúcich povrchov. Používajte rukoväte.
- Na ochranu pred úrazom elektrickým prúdom neponárajte kábel, zástrčku do vody alebo inej kvapaliny.

- Pri používaní akéhokoľvek spotrebiča deťmi alebo v ich blízkosti, je potrebný prísny dohľad.
- Keď sa spotrebič nepoužíva alebo pred čistením ho odpojte zo zásuvky. Pred nasadením alebo zložením častí a pred čistením spotrebič nechajte vychladnúť.
- Nepoužívajte žiadny spotrebič s poškodeným káblom alebo zástrčkou, ak by došlo k poruche spotrebiča alebo ak by bol spotrebič akýmkoľvek spôsobom poškodený. Spotrebič odovzdajte na preskúmanie, opravu alebo nastavenie do najbližšieho autorizovaného servisu.
- Použitie príslušenstva neodporúča výrobca spotrebiča, pretože môže spôsobiť poranenie.
- Spotrebič nepoužívajte vo vonkajšom prostredí.
- Nenechávajte kábel visieť cez okraj stola alebo pultu, ani nech sa dotýka horúcich povrchov.
- Neumiestňujte ho na horúci plynový alebo elektrický horák alebo do jeho blízkosti, ani do vyhrievanej rúry.
- Vždy najprv pripojte zástrčku k spotrebiču a potom zapojte kábel do zásuvky.
- Spotrebič nepoužívajte na iné ako určené použitie.
- VAROVANIE: Nikdy nenechávajte spotrebič bez dozoru, keď sa používa.
- UPOZORNENIE: Počas používania udržiavajte prívodný kábel mimo dosahu vykurovacej koncovky a kovového krytu.
- Tento spotrebič nie je určený na používanie osobami (vrátane detí) so zníženými fyzickými, zmyslovými alebo duševnými schopnosťami alebo s nedostatočnými skúsenosťami a znalosťami, pokiaľ im osoba zodpovedná za ich bezpečnosť neposkytla dohľad alebo pokyny týkajúce sa používania spotrebiča.
- Deti by mali byť pod dohľadom, aby sa zabezpečilo, že sa so spotrebičom nebudú hrať.
- Ak je prívodný kábel poškodený, musí ho vymeniť výrobca, jeho servisný zástupca alebo podobne kvalifikované osoby, aby sa zabránilo nebezpečenstvu.
- VAROVANIE: Tento prístroj musí byť v čase, keď sa nepoužíva, umiestnený na podstavci.

Všetky obrázky uvedené v návode na obsluhu slúžia len na ilustráciu. Skutočný výrobok sa môže líšiť v dôsledku vylepšenia výrobku.