

Inteligentný odstraňovač zápachu

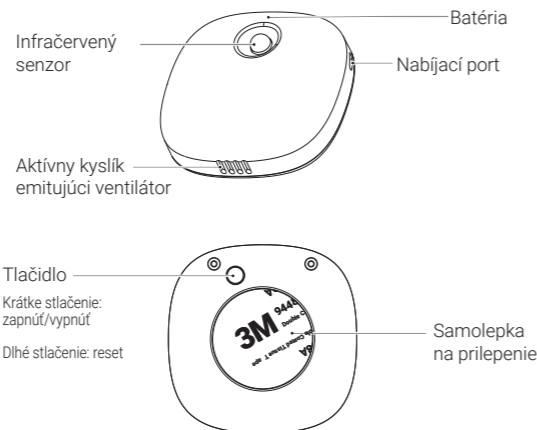
Používateľská príručka

Model: ATK-OE01


Pred použitím si pozorne prečítajte tento návod.



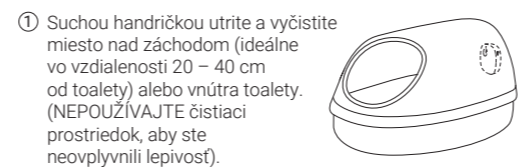
01 / Zoznámte sa s produktom



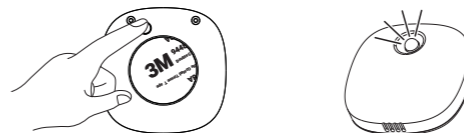
02 / Obsah balenia



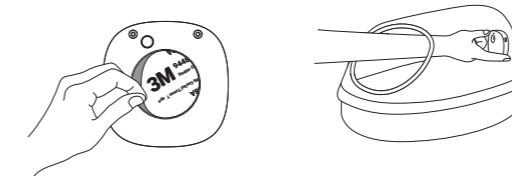
03 / Prevádzka



- ② Krátkym stlačením zapnete odstraňovač pachov: LED indikátor trikrát zabliká.



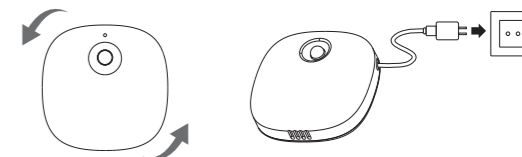
- ③ Odlepte nálepku 3M na zadnej strane, umiestnite výstup vzduchu smerom nadol, nalepte ho na miesto a rovnomerne ho stlačte na 10 sekúnd.



Nabíjanie

Otočením o 90° proti smeru hodinových ručičiek odoberte odstraňovač pachov a pripojte následne k zdroju napájania. Plne sa nabije za 3,5 hodiny.

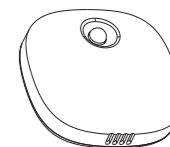
* El. zástrčku je potrebné zakúpiť samostatne!



Bežná prevádzka

Bežná prevádzka: Emituje raz za časový interval, pracuje v cykloch.

Po zistení pohybu: Zariadenie prestane pracovať po tom, ako deteguje pohyb a spustí sa okamžite po odchode domáceho zvierata po dobu 1 minúty.



04 / Rýchle nastavenie

1. Naskenujte QR kód alebo si stiahnite aplikáciu Antik SmartHome z App Store/Google Play. Zaregistrujte sa a prihláste do aplikácie.

2. Kliknite na tlačidlo „+“ a prejdite jednotlivými krokmi.



05 / Stav LED a tlačidlo

Operácia	Zapnuté	3 bliknutia namodro
	Vypnuté	1 bliknutie namodro
Bežná prevádzka		Pohotov. režim: LED sa vypne
		Detekcia pohybu: LED bliká 3-krát namodro
		Sterilizácia: stmievanie v modrej farbe
Batéria	Nabíjanie	Permanentná červená
	Plne nabitá	LED dióda je vypnutá
	Slabá batéria	Blikanie načerveno
Tlačidlo	Krátke stlač.	Zapnúť/Vypnúť
	Dlhé stlačenie	Reset

06 / Technické špecifikácie

Model: ATK-OE01
Príkon: DC 5 V 1 A
Batéria: lítiová 2 600 mAh
Čas nabíjania: približne 3,5 h

Rozmery: 83 × 83 × 33 mm
Hmotnosť: 121 g
Rozsah detekcie: 50 ~ 100 cm
Použitelný priestor: 0,125 m³
Komunikácia: Bluetooth

07 / Bezpečnostné opatrenia

- Tento výrobok nie je vodotesný, nikdy ho neumývajte priamo vo vode;
- Neblokujte výstup vzduchu a dbajte na správne vetranie;
- Nevymieňajte batériu ani ju sami nerozoberajte;
- Ak výrobok používajú deti, uistite sa, že je prítomný dozor dospeléj osoby;
- Nikdy nemierte ventiláciu na ústa a nos, aby ste sa vyhli nepríjemným pocitom;
- Pred prvým použitím výrobok nabite.

08 / Záručné podmienky

Ak sa počas záručnej doby výrobok pokazí bez zavinenia používateľa, bude opravený na náklady spoločnosti Antik Telecom, s. r. o.

Záruka sa nevzťahuje na poruchu výrobku v príkladoch uvedených nižšie:

- Úmyselné poškodenie výrobku používateľom alebo treťou osobou.
- Nepoužívanie alebo neúdržba výrobku podľa pokynov v príručke.
- Poškodenie prirodzeným opotrebovaním, okrem iného vrátane poškrabania, korózie, oxidácie a hrdzavenia.
- Zlyhanie v dôsledku neautorizovanej opravy výrobku vrátane, ale nie výlučne, pokusov o opravu alebo úprav vykonaných používateľom alebo treťou stranou.

Všetky obrázky uvedené v príručke slúžia len na ilustračné účely. Skutočný výrobok sa môže líšiť v dôsledku vylepšenia výrobku.