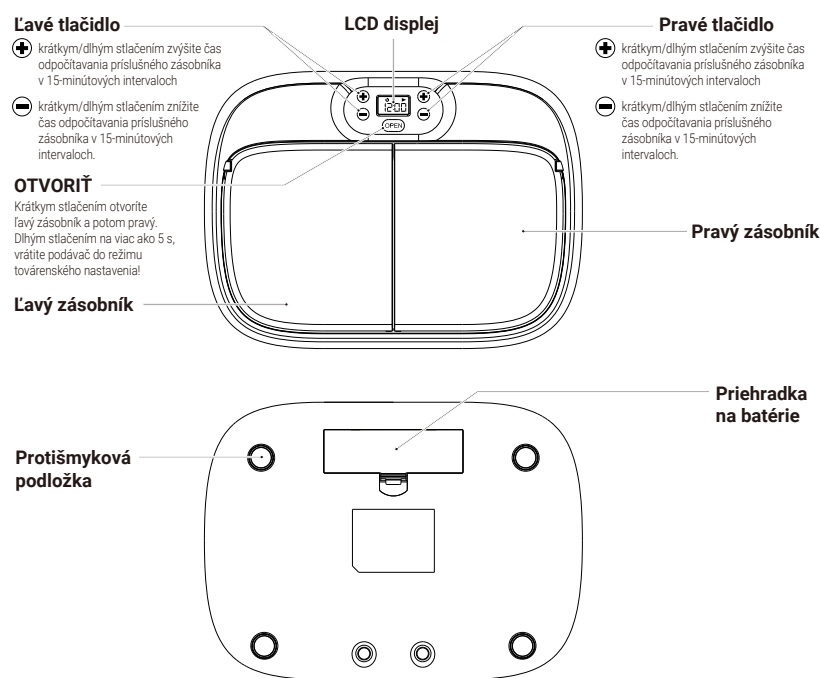


Krídlo
Používateľská príručka

Model: ATK-PFD4
Pred použitím si pozorne prečítajte túto príručku.
Príručku si uschovajte na bezpečnom mieste pre budúce použitie.



01 / Zoznámte sa s produktom



Ľavé tlačidlo
Krátkym/dlhým stlačením zvýšite čas odpočítavania príslušného zásobníka v 15-minútových intervaloch.
Krátkym/dlhým stlačením znížite čas odpočítavania príslušného zásobníka v 15-minútových intervaloch.

OTVORIŤ

Krátkym stlačením otvoríte ľavý zásobník a potom pravý. Dlhým stlačením na viac ako 5 s, vrátíte podávač do režimu továrenského nastavenia!

Ľavý zásobník

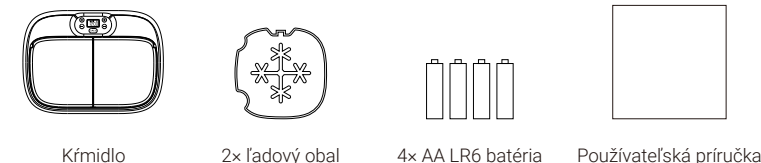
Protišmyková podložka

Pravé tlačidlo
Krátkym/dlhým stlačením zvýšite čas odpočítavania príslušného zásobníka v 15-minútových intervaloch.
Krátkym/dlhým stlačením znížite čas odpočítavania príslušného zásobníka v 15-minútových intervaloch.

Právý zásobník

Priehradka na batérie

02 / Špecifikácie



Model: ATK-PFD4
Príkon: 1,5 V batéria AA LR6* 4x
Komunikácia: Bluetooth
Kapacita na jednu priehradku: 355 ml
Vhodné domáce zvieratá: menšie mačky a psy

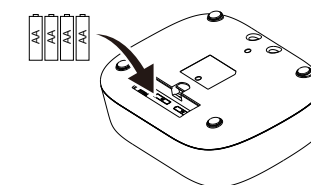
Rozmery: 300 x 220 x 92 mm
Hmotnosť: 780 g
Materiál: ABS

*Pri výbere náhradných batérií dbajte na maximálne napätie článkov 1,5 V.

03 / Prevádzka

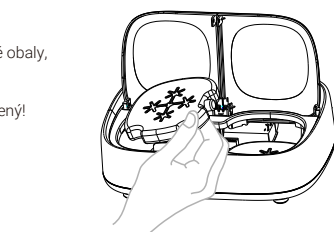
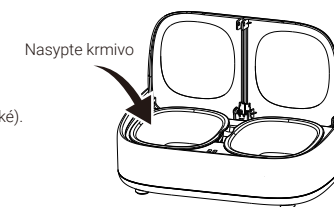
1 Vloženie batérií

Rozbaľte a vložte štyri batérie typu AA LR6 do priehradky na batérie, ktorá sa nachádza na spodnej strane krídla. Dávajte pozor, aby ste nepremenili polaritu, nasadte kryt a rozsvieti sa obrazovka LCD.



2 Pridávanie jedla a program kŕmenia

Krátkym stlačením tlačidla OPEN otvoríte ľavý zásobník, a potom znovu otvoríte pravý zásobník a pridajte krmivo (suché aj vlhké).



Do spodnej časti krídla môžete vložiť ľadové obaly, aby ste si udržali sviežosť.

* Obal s ľadom musí byť pred použitím zmrazený!

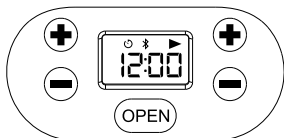
06 / Bezpečnostné opatrenia

- Pri podávaní so suchým jedlom NEUMIESTŇUJTE ľadové obaly.
- Na hornú časť podávača NEUMIESTŇUJTE žiadne predmety.
- Toto krídlo je určené pre suché aj mokré krmivo.
- Nikdy krídlo neoplachujte vodou.
- Nenapíňajte krmivo za okraj zásobníka, aby ste predišli poruche.
- Keď aplikácia upozorní na slabú energiu, včas vymeňte batériu. Ak sa dlhší čas nepoužíva, vyberte batériu.
- Vydutie ľadového obalu po zmrazení je normálne.
- NIKDY sa nepokúšajte ľadový balíček jesť. Ak ho nepoužívate, umiestnite ho na trnivé miesto, aby ste zabránili priamemu slnečnému žiareniu.
- Toto krídlo je vhodné pre mačky a psy malých rozmerov.

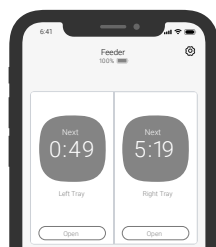
Zatvorte ľavé a pravé veko a stlačením ľavého tlačidla „+“ alebo „-“ nastavte čas odpočítavania pre ľavý zásobník na jedlo. Potom zopakujte rovnaký krok na pravej priehradke. Po dosiahnutí plánovaného času sa veko zásobníka automaticky otvorí. Odporúča sa nastaviť plán kŕmenia pomocou mobilnej aplikácie, aby ste si ušetrili starosť!



- Manuálne kŕmenie
Krátkym stlačením tlačidla OPEN podávajte okamžite!



- Nastavenie aplikácie
Stiahnite si aplikáciu Antik SmartHome a pridajte zariadenia.

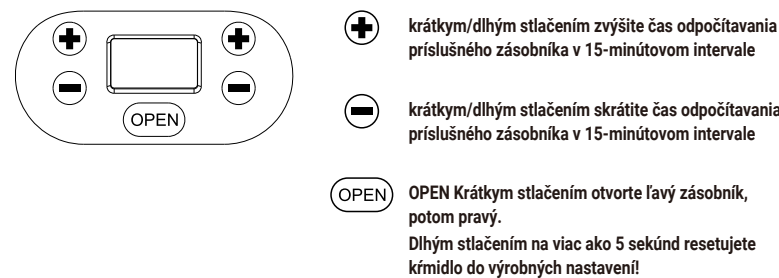


04 / Rýchle nastavenie

Naskenujte QR kód vpravo a stiahnite si aplikáciu Antik SmartHome, ktorá je k dispozícii v App Store a Google Play. Kliknutím na položku Sign up (Registrovať) a Sign in (Prihlásiť) prejdite na pripojenie krídla stlačením ikony „+“.



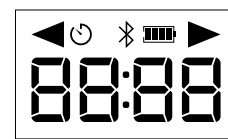
05 / Vysvetlenie ikon



+ krátkym/dlhým stlačením zvýšite čas odpočítavania príslušného zásobníka v 15-minútovom intervale

- krátkym/dlhým stlačením skrátime čas odpočítavania príslušného zásobníka v 15-minútovom intervale

OPEN Krátkym stlačením otvoríte ľavý zásobník, potom pravý. Dlhým stlačením na viac ako 5 sekúnd resetujete krídlo do výrobných nastavení!



	Ľavý zásobník
	Zapne sa odpočítavanie podávania. Ikona zmizne, keď sú všetky naplánované kŕmenia v deň dokončené a zobrazí sa nasledujúci deň.
	Bliká: Bluetooth čaká na pripojenie. Stále zapnuté: Bluetooth pripojené.
	Úroveň nabitia batérie
	Právý zásobník

07 / Certifikáty

Pokyny FCC:
Tento výrobok bol testovaný a vyhovuje limitom pre digitálne zariadenie triedy B podľa časti 15 pravidiel FCC. Tieto obmedzenia sú navrhnuté tak, aby poskytovali primeranú ochranu pred škodlivým rušením v obytnej inštalácii. Tento výrobok generuje, využíva a môže vyžarovať rádiovú frekvenciu, a ak nie je nainštalovaný a používaný v súlade s pokynmi, môže spôsobiť škodlivé rušenie rádiových komunikácií. Neexistuje však žiadna záruka, že v konkrétnej inštalácii nedôjde k rušeniu. Ak výrobok spôsobuje škodlivé rušenie rozhlasového alebo televízneho príjmu, čo možno zistiť vypnutím a zapnutím zariadenia, používateľovi sa odporúča, aby sa pokúsil odstrániť rušenie jedným alebo viacerými z nasledujúcich opatrení:

- Preorientujte alebo premiestnite prijímaciu anténu.
- Zvýšte vzdialenosť medzi výrobkom a prijímačom.
- Pripojte výrobok do zásuvky v inom obvode, ako je obvod, ku ktorému je pripojený prijímač.
- O pomoci sa poraďte s predajcom alebo skúseným rozhlasovým/televíznym technikom.

Toto zariadenie je v súlade s časťou 15 pravidiel FCC. Prevádzka podlieha nasledujúcim dvom podmienkam:

- (1) toto zariadenie nesmie spôsobovať škodlivé rušenie a
- (2) toto zariadenie musí akceptovať akékoľvek prijaté rušenie vrátane rušenia, ktoré môže spôsobiť nežiaducu prevádzku.

Upozornenie: Zmeny alebo úpravy, ktoré neboli výslovne schválené stranou zodpovednou za zhadu, môže spôsobiť stratu oprávnenia používateľa prevádzkovať tento výrobok.

FCC Radiation Exposure Statement:
The equipment complies with FCC Radiation exposure limits set forth for uncontrolled environment. This equipment should be installed and operated with minimum distance 20cm between the radiator and your body.

Environmental Conditions
Operating Temperature: 32 °F to 104 °F, (0 °C to 40 °C) (indoor only)
XXXXXX Technology Co., Ltd. declares that this Feeder(XXXXXX), is in compliance with the essential requirements and other relevant provisions of the Radio Equipment Directive (2014/53/EU).

Environment friendly disposal
You can help protect the environment!
Please remember to respect your local regulations: dispose of nonfunctional electrical equipment with an appropriate waste disposal center



Prečítajte si všetky pokyny
Pri používaní elektrických spotrebičov by sa mali vždy dodržiavať základné bezpečnostné opatrenia vrátane nasledujúcich:

1. Nedotýkajte sa horúcich povrchov. Používajte rukavice.
2. Na ochranu pred úrazom elektrickým prúdom neponárajte kábel, zástrčku do vody alebo inej kvapaliny.
3. Pri používaní akéhokoľvek spotrebiča deťmi alebo v ich blízkosti je potrebný prísny dohľad.
4. Ak sa nepoužíva a pred čistením odpojte zástrčku zo zásuvky. Pred nasadením alebo zložením časti a pred čistením spotrebiča nechajte vychladnúť.

5. Nepoužívajte žiadny spotrebič s poškodeným káblom alebo zástrčkou, ak by došlo k poruche spotrebiča alebo ak by bol spotrebič akýmkoľvek spôsobom poškodený. Spotrebič odovzdajte na preskúmanie, opravu alebo nastavenie do najbližšieho autorizovaného servisu.
6. Používanie príslušenstva neodporúča výrobca spotrebiča pretože môže spôsobiť poranenie.
7. Spotrebič nepoužívajte vo vonkajšom prostredí.
8. Nenechávajte kábel visieť cez okraj stola alebo pultu, ani sa nedotýkajte horúcich povrchov.
9. Neumiestňujte ho na horúci plynový alebo elektrický horák alebo do jeho blízkosti, ani do vyhrievanej rúry.
10. Vždy najprv pripojte zástrčku k spotrebiču a potom zapojte kábel do zásuvky.
11. Spotrebič nepoužívajte na iné ako určené použitie.
12. VAROVANIE: Nikdy nenechávajte spotrebič bez dozoru počas jeho používania.
13. UPOZORNENIE: Počas používania udržiavajte prívodný kábel mimo ohrievacieho hrotu a kovového krytu.
14. Tento spotrebič nie je určený na používanie osobami (vrátane detí) so zníženými fyzickými, zmyslovými alebo duševnými schopnosťami alebo s nedostatkom skúseností a znalostí, pokiaľ im nebol poskytnutý dohľad alebo pokyny týkajúce sa používania spotrebiča osobou zodpovednou za ich bezpečnosť.
15. Deti by mali byť pod dohľadom, aby sa zabezpečilo, že sa so spotrebičom nebudú hrať.
16. Ak je prívodný kábel poškodený, musí ho vymeniť výrobca, jeho servisná zástupca alebo podobne kvalifikované osoby, aby sa predišlo nebezpečenstvu.
17. VAROVANIE: Tento nástroj musí byť umiestnený na podstavci, keď sa nepoužíva.

08 / Záručné podmienky

Ak počas záručnej doby dôjde k poruche výrobku bez zavinenia používateľa, bude výrobok opravený na náklady spoločnosti Antik Telecom, s. r. o. Záruka sa nevzťahuje na poruchu výrobku v nižšie uvedených príkladoch:

- 1) Úmyselné poškodenie výrobku používateľom alebo treťou stranou.
- 2) Neobsluha alebo údržba výrobku v súlade s príručkou.
- 3) Poškodenie spôsobené prirodzeným opotrebovaním, okrem iného vrátane poškriabania, korózie, oxidácie a hrdzavenia.
- 4) Porucha spôsobená neoprávnenou opravou výrobku vrátane, ale nie výlučne, pokusov o opravu alebo úpravu vlastnými silami alebo treťou stranou.

Všetky obrázky uvedené v príručke slúžia len na ilustráciu. Skutočný výrobok sa môže líšiť v dôsledku vylepšenia výrobku.